



MISSANA



# HISTORIA

---

En Missana somos un grupo de personas cercanas y apasionadas por el mundo de la tapicería. Durante más de 20 años, por nuestro taller han pasado multitud de ideas, propuestas y proyectos en los que de una manera tradicional hemos querido plasmar en cada producto una característica visión del tapizado. Nuestras colecciones son el fruto de la unión armónica entre lo artesanal y detallista -visible en la parte más clásica de nuestro catálogo- con la objetividad y frescura necesarias para traducir y trasladar esa herencia propia a los tiempos actuales. Dos estilos complementarios, que combinados y perfeccionados, hacen posible ofrecer a los públicos más exigentes un mobiliario elegante y distinguido pero a la vez contemporáneo que gracias a su durabilidad y al uso de materiales nobles, presentan muebles únicos que se mantienen vivos a lo largo del tiempo.

# THE TWENTIES

The Twenties es una colección inspirada en el París de los años 20. Como tal mantiene viva la esencia de la ciudad que inspiró al mundo, porque allí todo era posible. Un lugar rodeado de una atmósfera cultural y artística envidiable donde convivían los hábitos clásicos con las nuevas costumbres, los viejos y afamados artistas con los nuevos, y en general, la ilustre y tradicional capital con la urbe capaz de generar cambios y de adaptarse a ellos. The Twenties tiene algo de aquel París. Una serie de productos de alma vetusta pero vestidos con innovadores y renovados diseños.

Pero The Twenties, es también un motivo de celebración porque Missana cumple 20 años y lo celebra por todo lo alto, apostando por la renovación a través de una nueva colección que juega con lo antiguo y lo novedoso para crear sillones, sillas y sofás que miran al pasado desde el presente, con la vista puesta directamente en el futuro.

*Porque dos décadas pueden significar sentarse y contemplar lo que se ha hecho, o pueden suponer una nueva aventura con la que volver a sentir otra vez la sensación de lo desconocido*



*GATSBY*

---



# GATSBY

Francis Scott Key Fitzgerald, publicó su “Gran Gatsby” mientras vivía en París, allá por los locos años 20 de la capital del Sena. Para la gran mayoría de la gente esa novela constituye el mejor trabajo dentro su aclamada obra. De Gatsby podemos decir que es el gran sofá de Missana. Apoyado en un diseño compacto e impecable, representa la fusión perfecta entre sofisticación y naturalidad.

Un producto para los más exigentes, aquellos que anhelan marcar la diferencia pero sin resultar excesivos. Porque en ocasiones un sofá no es sólo un mueble, sino un modo de vida.





*TIBET*

---

# EL SOFÁ TIBET

Al pensar en el Tíbet, te imaginas un lugar místico donde viven y meditan miles de monjes. Alexandra David Néel, lo tenía muy presente cuando llegó al Tíbet en 1926. Era la primera mujer de la historia en hacerlo. El sofá Tíbet es un mueble para descubrir. Cálido pero a la vez fresco, cuenta con unas líneas características y un acabado delicado. Una mezcla que da como resultado un producto cómodo y acogedor. La exploradora parisina cumplió los 100. Desconocemos si Tíbet podría aguantar tanto pero lo que sí sabemos es que una vez que lo pruebes, no podrás vivir sin él.









**NORMAN**





*MARIA*

---





*PARKER*

---



# PARKER

Parker es un sofá de acabados muy cuidados y formas rectas que invitan a sentarse y ver pasar el tiempo. Ideal para acompañar con una copa de vino y algo de picar mientras te relajas disfrutando de una pieza de Charlie Parker. Como la música del saxofonista de Kansas, el sofá está hecho para ser disfrutado. Sus modernos tonos le confieren un aspecto agradable, su suave tacto unido al confort del que hace gala y a su larga durabilidad, crean una sensación de tranquilidad y reposo que otorgan al resultado final un carácter armonioso y único.



*CHAVELA*





PEPE







*EDITH*





*NOVAK*





CHAPLIN



# CHAPLIN

---

La mujer de París fue la primera vez que Charlie Chaplin se puso detrás de la cámara. Corría el año 1923 y al público acostumbrado a las actuaciones del genial actor, se le hizo raro eso de ver una película suya, sin él. Fue un éxito de crítica e influyó a los que vinieron después. El sillón que lleva su nombre lo diseñó Pepe, y bien podría haber sido en el que se sentó el cineasta americano durante el rodaje de aquel film. Elegante, actual y de colores atractivos, a veces hacer algo inesperado resulta tan llamativo que crea tendencia. Como Chaplin con esa película, como Pepe con este sillón.







**NEW YORK**



MASTER







**CASPER**





**SAHARA**




*ERNEST*







*BAKER*



CARACTERÍSTICAS TÉCNICAS / TECHNICAL SPECIFICATIONS/ CARACTERISTIQUES TECHNIQUES



**GATSBY**

**CARACTERÍSTICAS TÉCNICAS**

Estructura de madera de pino reforzada mediante tablex y tablero de partículas. Suspensión mediante cinchas elásticas.  
 Almohadones asiento en Bultex recubierto de fibra de poliéster.  
 Almohadas respaldo en 50% pluma de oca y 50% de guata cardada.  
 Almohadones brazo pluma de oca. Puede ser totalmente desenfundable. Zócalo madera haya.















**TECHNICAL FEATURES**


Pine wood structure reinforced with tablex and board of particles. Suspension with springy belts. Seat cushions stuffed with Bultex covered with polyester fibre. Back cushions stuffed with 50% goose feathers and 50% polyester fibre. Arm cushions stuffed with goose feathers. All the cushions and the structure can have removable covers. Beech Tree wood frame

**CARACTERISTIQUES TECHNIQUES**

Structure en bois pin renforcé avec du tablex et panneau particules. Suspension avec sangles élastiques. Coussins d'assise avec du Bultex rembourrés de fibre de polyester. Coussins de dossier avec 50% de plume d'oie et 50% d'ouate cardée. Coussins décor avec de la plume d'oie. Tous les coussins et la structure peuvent être déhoussables. Pieds bois en Hêtre

85cm ALTURA  
HEIGHT/HAUTEUR FONDO 102cm  
DEPT / FOND

 SILLÓN 105 cm	 SILLÓN 1 BRAZO 83 cm	 SILLÓN S/BRAZO 61 cm
 SOFÁ 2 PLAZAS 166 cm	 SOFÁ 2 PLAZAS 1 144 cm	 SOFÁ 2 PLAZAS S/BRAZO 122 cm
 SOFÁ 3 PLAZAS 200 cm	 SOFÁ 3 PLAZAS 1 178 cm	 SOFÁ 3 PLAZAS S/BRAZO 156 cm
 SOFÁ MAXI 200 cm	 SOFÁ MAXI 1 BRAZO 178 cm	 SOFÁ MAXI S/BRAZO 156 cm
 CHAISE LONGUE 83cm 155cm	 CHAISE LONGUE 155cm 100 cm	



**TIBET**

**CARACTERÍSTICAS TÉCNICAS**

Estructura madera de pino reforzada mediante tablex y tablero de partículas. Suspensión mediante cinchas elásticas.  
 Cojines de asiento de Bultex y soja recubierto de fibra de poliéster.  
 Cojines de respaldo: 50% pluma de oca y 50% guata cardada.  
 Patas acero.















**TECHNICAL FEATURES**

Pine Wood structure reinforced with tablex and chipboard. Suspension with springy belts. Seat cushions stuffed with Bultex and soja covered with polyester fibre. Back cushions stuffed with 50% goose feathers and 50% polyester fibre. Stainless steel legs.

**CARACTERISTIQUES TECHNIQUES**

Structure en bois pin renforcé avec du tablex et panneau particules. Suspensions avec sangles élastiques. Coussins d'assise avec du Bultex et soja rembourré de fibre de polyester. Coussins de dossier avec 50% plume d'oie et 50% d'ouate cardée. Pieds en inox

83cm ALTURA  
HEIGHT/HAUTEUR FONDO 95cm  
DEPT / FOND

 SILLÓN 78 cm	 SILLÓN 1 BRAZO 69 cm	 SILLÓN S/BRAZO 60 cm
 SOFÁ 2 PLAZAS 168 cm	 SOFÁ 2 PLAZAS 1 159 cm	 SOFÁ 2 PLAZAS S/BRAZO 150 cm
 SOFÁ 3 PLAZAS 202 cm	 SOFÁ 3 PLAZAS 1 193 cm	 SOFÁ 3 PLAZAS S/BRAZO 184 cm
 SOFÁ MAXI 226 cm	 SOFÁ MAXI 1 BRAZO 217 cm	 SOFÁ MAXI S/BRAZO 208 cm
 CHAISE LONGUE 83cm 155cm	 CHAISE LONGUE 155cm 100 cm	



## NORMAN

### CARACTERÍSTICAS TÉCNICAS

Estructura madera de pino reforzada mediante tablex y tablero de partículas. Suspensión mediante cinchas elásticas.  
Cojines de asiento de Bultex y soja recubierto de fibra de poliéster.  
Cojines de respaldo: 50% pluma de oca y 50% guata cardada.  
Patas acero

### TECHNICAL FEATURES

Pine Wood structure reinforced with tablex and chipboard.  
Suspension with springy belts. Seat cushions stuffed with Bultex and soja covered with polyester fibre. Back cushions stuffed with 50% goose feathers and 50% polyester fibre. Stainless steel legs.

### CARACTERISTIQUES TECHNIQUES

Structure en bois pin renforcé avec du tablex et panneau particules.  
Suspensions avec sangles élastiques. Coussins d'assise avec du Bultex et soja rembourré de fibre de polyester. Coussins de dossier avec 50% plume d'oie et 50% d'ouate cardée. Pieds en inox.

86cm ALTURA  
HEIGHT/HAUTEUR

FONDO 102cm  
DEPT / FOND



SILLÓN  
100 cm



SILLÓN 1 BRAZO  
80 cm



SILLÓN S/BRAZO  
60 cm



SOFÁ 2 PLAZAS  
166 cm



SOFÁ 2 PLAZAS 1  
146 cm



SOFÁ 2 PLAZAS S/BRAZO  
126 cm



SOFÁ 3 PLAZAS  
200 cm



SOFÁ 3 PLAZAS 1  
180 cm



SOFÁ 3 PLAZAS S/BRAZO  
160 cm



SOFÁ MAXI  
224 cm



SOFÁ MAXI 1 BRAZO  
204 cm




SOFÁ MAXI S/BRAZO  
184 cm



CHAISE LONGUE  
83cm 162cm



CHAISE LONGUE  
162cm 100 cm



## MARÍA

### CARACTERÍSTICAS TÉCNICAS

Estructura madera de haya.  
Cojín de asiento de espuma de alta densidad recubierto de fibra de poliéster. Cojín de respaldo: 50% pluma de oca y 50% guata cardada.

### TECHNICAL FEATURES

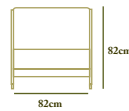
Beech tree structure.  
Seat cushion stuffed with polyurethane high density covered with polyester fibre. Back cushion stuffed with 50% goose feathers and 50% polyester fibre.

### CARACTERISTIQUES TECHNIQUES

Structure en bois d'hêtre.  
Coussin d'assise en polyuréthane d'haute densité rembourré de fibre de polyester. Coussin de dossier avec 50% plume d'oie et 50% d'ouate cardée.

82cm ALTURA  
HEIGHT/HAUTEUR

FONDO 78cm  
DEPT / FOND



## PARKER

### CARACTERÍSTICAS TÉCNICAS

Estructura madera de pino reforzada mediante tablex y tablero de partículas. Suspensión mediante cinchas elásticas. Cojín de asiento de Bultex y soja recubierto de fibra de poliéster. Cojines de respaldo: 50% pluma de oca y 50% guata cardada. Patas cromadas.

### TECHNICAL FEATURES

Pine Wood structure reinforced with tablex and chipboard.  
Suspension with springy belts. Seat cushion stuffed with Bultex and soja covered with polyester fibre. Back cushions stuffed with 50% goose feathers and 50% polyester fibre. Legs iron chrome

### CARACTERISTIQUES TECHNIQUES

Structure en bois pin renforcé avec du tablex et panneau particules.  
Suspensions avec sangles élastiques. Coussin d'assise avec du Bultex et soja rembourré de fibre de polyester. Coussins de dossier avec 50% plume d'oie et 50% d'ouate cardée. Pieds en fer chromé.

88cm ALTURA  
HEIGHT/HAUTEUR

FONDO 102cm  
DEPT / FOND



SILLÓN  
100 cm



SILLÓN 1 BRAZO  
80 cm



SILLÓN S/BRAZO  
60 cm



SOFÁ 2 PLAZAS  
166 cm



SOFÁ 2 PLAZAS 1  
146 cm



SOFÁ 2 PLAZAS S/BRAZO  
126 cm




SOFÁ 3 PLAZAS  
200 cm



SOFÁ 3 PLAZAS 1  
180 cm



SOFÁ 3 PLAZAS S/BRAZO  
160 cm



SOFÁ MAXI  
224 cm



SOFÁ MAXI 1 BRAZO  
204 cm




SOFÁ MAXI S/BRAZO  
184 cm



CHAISE LONGUE  
83cm 162cm



CHAISE LONGUE  
162cm 100 cm



## CHAVELA

### CARACTERÍSTICAS TÉCNICAS

Estructura de madera de pino reforzado mediante tablex y tablero de partículas. Suspensión mediante cinchas elásticas.  
Asiento en Bultex recubierto de fibra de poliéster.  
Respaldo poliuretano recubierto de fibra de poliéster.

### TECHNICAL FEATURES

Pine wood structure reinforced with tablex and board of particles.  
Suspension with springy belts. Seat cushion stuffed with Bultex covered with polyester fibre. Back stuffed with polyurethane covered with polyester fibre.

### CARACTERISTIQUES TECHNIQUES

Structure en bois pin renforcé avec du tablex et panneau particules.  
Suspensions avec sangles élastiques. Assise avec du Bultex rembourré de fibre de polyester. Dossier en poliuréthane rembourré de fibre de polyester

78 cm ALTURA  
HEIGHT/HAUTEUR

FONDO 74 cm  
DEPT / FOND



74 cm




78 cm



SILLÓN  
80 cm



SOFÁ 2 PLAZAS  
134 cm



## PEPE

### CARACTERÍSTICAS TÉCNICAS

Estructura madera de haya.  
Cojín de asiento de espuma de alta densidad recubierto de fibra de poliéster. Cojín de respaldo: 50% pluma de oca y 50% guata cardada.

### TECHNICAL FEATURES

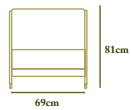
Beech tree structure.  
Seat cushion stuffed with polyurethane high density covered with polyester fibre. Back cushion stuffed with 50% goose feathers and 50% polyester fibre.

### CARACTERISTIQUES TECHNIQUES

Structure en bois d'hêtre.  
Coussin d'assise en polyuréthane d'haute densité rembourré de fibre de polyester. Coussin de dossier avec 50% plume d'oie et 50% d'ouate cardée.

**81cm** ALTURA  
HEIGHT/HAUTEUR

**FONDO 82 cm**  
DEPT / FOND



## EDITH

### CARACTERÍSTICAS TÉCNICAS

Estructura de madera de pino reforzada mediante tablex y tablero de partículas. Suspensión mediante cinchas elásticas. Asiento en espuma H.R. de 35 kg. de densidad y espuma de Soja de 35 kg. de densidad.. Respaldo: 50% pluma de oca y 50% guata cardada.  
Patas madera tapizadas

### TECHNICAL FEATURES

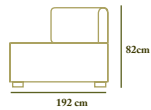
Pine wood structure reinforced with tablex and board of particles. Suspension with springy belts. Seat cushions stuffed with polyurethane H.R. 35k and soya polyurethane 35k. Back cushions stuffed with 50% goose feathers and 50% polyester fibre.  
Wood upholstered legs

### CARACTERISTIQUES TECHNIQUES

Structure en bois de pin renforcé avec du tablex et des panneaux de particules. Suspension avec des sangles élastiques.  
Coussins d'assise avec poliuréthane H.R. 35k y poliuréthane de soja 35k. Coussins de dossier avec 50% de plume d'oie et 50% d'ouate cardée. Pieds en bois et gainés

**82cm** ALTURA  
HEIGHT/HAUTEUR

**FONDO 85cm**  
DEPT / FOND



## NOVAK

### CARACTERÍSTICAS TÉCNICAS

Estructura madera de pino reforzada mediante tablex y tablero de partículas. Suspensión mediante cinchas elásticas.  
Cojines de asiento de Bultex y soja recubierto de fibra de poliéster. Cojines de respaldo: 50% pluma de oca y 50% guata cardada.  
Zócalo de madera de haya.

### TECHNICAL FEATURES

Pine Wood structure reinforced with tablex and chipboard. Suspension with springy belts. Seat cushions stuffed with Bultex and soya covered with polyester fibre. Back cushions stuffed with 50% goose feathers and 50% polyester fibre.  
Wooden frame.

### CARACTERISTIQUES TECHNIQUES

Structure en bois pin renforcé avec du tablex et panneau particules. Suspensions avec sangles élastiques. Coussins d'assise avec du Bultex et soja rembourré de fibre de polyester. Coussins de dossier avec 50% plume d'oie et 50% d'ouate cardée.  
Socle en bois d'hêtre.

**85cm** ALTURA  
HEIGHT/HAUTEUR

**FONDO 96cm**  
DEPT / FOND



**SILLÓN**  
112 cm



**SILLÓN 1 BRAZO**  
87 cm



**SILLÓN S/BRAZO**  
60 cm



**SOFÁ 2 PLAZAS**  
166 cm



**SOFÁ 2 PLAZAS 1**  
154 cm



**SOFÁ 2 PLAZAS S/BRAZO**  
142 cm



**SOFÁ 3 PLAZAS**  
200 cm



**SOFÁ 3 PLAZAS 1**  
188 cm



**SOFÁ 3 PLAZAS S/BRAZO**  
176 cm



**SOFÁ MAXI**  
224 cm



**SOFÁ MAXI 1 BRAZO**  
212 cm




**SOFÁ MAXI S/BRAZO**  
200 cm



**CHAISE LONGUE**  
83cm 156cm



**CHAISE LONGUE**  
100 cm 156 cm



## CHAPLIN

### CARACTERÍSTICAS TÉCNICAS

Estructura madera de haya o nogal.  
Cojín de asiento Bultex y soja recubierto de fibra de poliéster. Cojín de respaldo: 50% pluma de oca y 50% guata cardada.

### TECHNICAL FEATURES

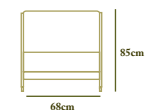
Beech tree or walnut tree structure.  
Seat cushion stuffed with Bultex and soya covered with polyester fibre. Back cushion stuffed with 50% goose feathers and 50% polyester fibre.

### CARACTERISTIQUES TECHNIQUES

Structure en bois d'hêtre ou noyer.  
Coussin d'assise en Bultex et soja rembourré de fibre de polyester. Coussin de dossier avec 50% plume d'oie et 50% d'ouate cardée.

**85 cm** ALTURA  
HEIGHT/HAUTEUR

**FONDO 75 cm**  
DEPT / FOND





## NEW YORK

### CARACTERÍSTICAS TÉCNICAS

Estructura de madera de pino reforzada mediante tablex y tablero de partículas. Suspensión mediante cinchas elásticas. Almohadones asiento en Bultex recubierto de fibra de poliéster. Respaldo poliuretano recubierto de fibra de poliéster. Riñoneras respaldo en 50% pluma de oca y 50% de guata cardada. Puede ser totalmente desenfundable. Pata madera.

### TECHNICAL FEATURES

Pine wood structure reinforced with tablex and board of particles. Suspension with springy belts. Seat cushions stuffed with Bultex covered with polyester fibre. Back cushions stuffed with polyurethane covered with polyester fibre. Little back cushions stuffed with 50% goose feathers and 50% polyester fibre. All the cushions and the structure can have removable covers. Wooden legs.

### CARACTERISTIQUES TECHNIQUES

Structure en bois pin renforcé avec du tablex et panneau particules. Suspension avec sangles élastiques. Coussins d'assise avec du Bultex rembourrés de fibre de polyester. Dossier en poliuréthane rembourré de fibre de polyester. Cale-reins de dossier avec 50% de plume d'oie et 50% d'ouate cardée. Tous les coussins et la structure peuvent être déhoussables. Pieds en bois.

86cm ALTURA  
HEIGHT/HAUTEUR

FONDO 95 cm  
DEPT / FOND



SILLÓN  
100 cm



SILLÓN 1 BRAZO  
85 cm



SILLÓN S/BRAZO  
70 cm



SOFÁ 2 PLAZAS  
166 cm



SOFÁ 2 PLAZAS 1  
151 cm



SOFÁ 2 PLAZAS S/BRAZO  
138 cm



SOFÁ 3 PLAZAS  
200 cm



SOFÁ 3 PLAZAS 1  
185 cm




SOFÁ 3 PLAZAS S/BRAZO  
170 cm



SOFÁ MAXI  
224 cm



SOFÁ MAXI 1 BRAZO  
209 cm




SOFÁ MAXI S/BRAZO  
194 cm



CHAISE LONGUE  
83cm 155cm



CHAISE LONGUE  
155 cm 100 cm



## MASTER

### CARACTERÍSTICAS TÉCNICAS

Estructura madera de pino reforzada mediante tablex y tablero de partículas. Suspensión mediante cinchas elásticas. Asiento de Bultex y soja recubierto de fibra de poliéster. Cojines de respaldo: 50% pluma de oca y 50% guata cardada. Patas acero inoxidable.

### TECHNICAL FEATURES

Pine Wood structure reinforced with tablex and chipboard. Suspension with springy belts. Seat stuffed with Bultex and soja covered with polyester fibre. Back cushions stuffed with 50% goose feathers and 50% polyester fibre. Stainless steel legs.

### CARACTERISTIQUES TECHNIQUES

Structure en bois pin renforcé avec du tablex et panneau particules. Suspensions avec sangles élastiques. Assise avec du Bultex et soja rembourré de fibre de polyester. Coussins de dossier avec 50% plume d'oie et 50% d'ouate cardée. Pieds en inox.

86 cm ALTURA  
HEIGHT/HAUTEUR

FONDO 100cm  
DEPT / FOND



SILLÓN  
100 cm



SILLÓN 1 BRAZO  
80 cm



SILLÓN S/BRAZO  
60 cm



SOFÁ 2 PLAZAS  
166 cm



SOFÁ 2 PLAZAS 1  
146 cm



SOFÁ 2 PLAZAS S/BRAZO  
126 cm



SOFÁ 3 PLAZAS  
200 cm



SOFÁ 3 PLAZAS 1  
180 cm



SOFÁ 3 PLAZAS S/BRAZO  
160 cm



SOFÁ MAXI  
224 cm



SOFÁ MAXI 1 BRAZO  
204 cm




SOFÁ MAXI S/BRAZO  
184 cm



CHAISE LONGUE  
83cm 160cm



CHAISE LONGUE  
100 cm 160 cm



## CASPER

### CARACTERÍSTICAS TÉCNICAS

Estructura madera de pino reforzada mediante tablex y tablero de partículas. Suspensión mediante cinchas elásticas. Cojín de asiento de Bultex y soja recubierto de fibra de poliéster. Cojines de respaldo: 50% pluma de oca y 50% guata cardada. Este modelo es totalmente desenfundable. Pata madera de haya.

### TECHNICAL FEATURES

Pine Wood structure reinforced with tablex and chipboard. Suspension with springy belts. Seat cushion stuffed with Bultex and soja covered with polyester fibre. Back cushions stuffed with 50% goose feathers and 50% polyester fibre. This model is supplied completely removable fabric structure covers and cushions.

Wooden legs.

### CARACTERISTIQUES TECHNIQUES

Structure en bois pin renforcé avec du tablex et panneau particules. Suspensions avec sangles élastiques. Coussin d'assise avec du Bultex et soja rembourré de fibre de polyester. Coussins de dossier avec 50% plume d'oie et 50% d'ouate cardée. Tous les coussins et la structure sont déhoussables. Pieds en bois d'hêtre.

85 cm ALTURA  
HEIGHT/HAUTEUR

FONDO 92cm  
DEPT / FOND



SILLÓN  
108 cm



SILLÓN 1 BRAZO  
98 cm



SILLÓN S/BRAZO  
88 cm



SOFÁ 2 PLAZAS  
168 cm



SOFÁ 2 PLAZAS 1  
158cm



SOFÁ 2 PLAZAS S/BRAZO  
148 cm



SOFÁ 3 PLAZAS  
202cm



SOFÁ 3 PLAZAS 1  
192 cm



SOFÁ 3 PLAZAS S/BRAZO  
182 cm



SOFÁ MAXI  
226 cm



SOFÁ MAXI 1 BRAZO  
216 cm



SOFÁ MAXI S/BRAZO  
206 cm



CHAISE LONGUE  
83cm 152cm



CHAISE LONGUE  
100 cm 152 cm



## SAHARA

### CARACTERÍSTICAS TÉCNICAS

Estructura madera de haya o nogal. Cojín de asiento Bultex y soja recubierto de fibra de poliéster. Cojín de respaldo: 50% pluma de oca y 50% guata cardada.

### TECHNICAL FEATURES

Beech tree or walnut tree structure. Seat cushion stuffed with Bultex and soja covered with polyester fibre. Back cushion stuffed with 50% goose feathers and 50% polyester fibre.

### CARACTERISTIQUES TECHNIQUES

Structure en bois d'hêtre ou noyer. Coussin d'assise en Bultex et soja rembourré de fibre de polyester. Coussin de dossier avec 50% plume d'oie et 50% d'ouate cardée.

85 cm ALTURA  
HEIGHT/HAUTEUR

FONDO 75 cm  
DEPT / FOND



SILLÓN  
108 cm



SILLÓN 1 BRAZO  
98 cm



SILLÓN S/BRAZO  
88 cm



SOFÁ 2 PLAZAS  
168 cm



SOFÁ 2 PLAZAS 1  
158cm



SOFÁ 2 PLAZAS S/BRAZO  
148 cm



SOFÁ 3 PLAZAS  
202cm



SOFÁ 3 PLAZAS 1  
192 cm



SOFÁ 3 PLAZAS S/BRAZO  
182 cm



SOFÁ MAXI  
226 cm



SOFÁ MAXI 1 BRAZO  
216 cm



SOFÁ MAXI S/BRAZO  
206 cm



CHAISE LONGUE  
83cm 152cm



CHAISE LONGUE  
100 cm 152 cm



## ERNEST

### CARACTERÍSTICAS TÉCNICAS

Estructura de madera de pino reforzada mediante tablex y tablero de partículas. Suspensión mediante cinchas elásticas. Asiento en espuma H.R. de 35 kg. de densidad y espuma de Soja de 35 kg. de densidad.. Respaldo: 50% pluma de oca y 50% guata cardada.  
P atas madera de haya

### TECHNICAL FEATURES

Pine wood structure reinforced with tablex and board of particles. Suspension with springy belts. Seat cushions stuffed with polyurethane H.R. 35k and soya polyurethane 35k. Back cushions stuffed with 50% goose feathers and 50% polyester fibre.  
Beech wood legs

### CARACTERISTIQUES TECHNIQUES

Structure en bois de pin renforcé avec du tablex et des panneaux de particules. Suspension avec des sangles élastiques. Coussins d'assise avec poliuréthane H.R. 35k y poliuréthane de soja 35k. Coussins de dossier avec 50% de plume d'oie et 50% d'ouate cardée.  
Pieds en bois d'hêtre

88cm ALTURA  
HEIGHT/HAUTEUR

FONDO 102 cm  
DEPT / FOND



SILLÓN  
106 cm



SILLÓN 1 BRAZO  
84 cm



SILLÓN S/BRAZO  
62 cm



SOFÁ 2 PLAZAS  
166 cm



SOFÁ 2 PLAZAS 1  
144 cm



SOFÁ 2 PLAZAS S/BRAZO  
122 cm



SOFÁ 3 PLAZAS  
200 cm



SOFÁ 3 PLAZAS 1  
178 cm



SOFÁ 3 PLAZAS S/BRAZO  
156 cm



SOFÁ MAXI  
224 cm



SOFÁ MAXI 1 BRAZO  
202 cm




SOFÁ MAXI S/BRAZO  
180 cm



CHAISE LONGUE  
83cm 160cm



CHAISE LONGUE  
160 cm 100 cm



## BAKER

### CARACTERÍSTICAS TÉCNICAS

Estructura de madera de pino reforzada mediante tablex y tablero de partículas. Suspensión mediante cinchas elásticas.  
Asiento en poliuretano CMHR 40k  
Respaldo en poliuretano CMHR 25k  
Zócalo madera de haya

### TECHNICAL FEATURES

Pine Wood structure reinforced with tablex and board of particles. Suspension with springy belts. Seat by polyurethane CMHR 40k  
Back by polyurethane CMHR 25k  
Wooden frame

### CARACTERISTIQUES TECHNIQUES

Structure en bois de pin renforcé avec du tablex et des panneaux de particules. Suspension avec des sangles élastiques.  
Assise en polyuréthane CMHR 40k  
Dossier en polyuréthane CMHR 25k  
Socle en bois d'hêtre

85cm ALTURA  
HEIGHT/HAUTEUR

FONDO 63 cm  
DEPT / FOND



BANCO  
120 cm



BANCO  
165 cm



BANCO  
200cm



**MISSANA TAPICERIAS, S.L.**

Polígono industrial nº 1 - Camino Alasquer, s/n  
46260 ALBERIC (Valencia) ESPAÑA  
Tel. 96 244 27 54 - Fax. 96 244 02 16

[WWW.MISSANA.ES](http://WWW.MISSANA.ES)